



# PEUGEOT E-Traveller & E-Expert Combi

Equipamentos e Características Técnicas

JANEIRO 2025

Ano Modelo K0 | Edição V2



## E-EXPERT COMBI

- **Pack Safety**

Cruise Control

Travagem de emergência automática com alerta de risco de colisão

Alerta passivo de transposição involuntária de linha

Reconhecimento e recomendação de sinais de trânsito

Alerta de atenção do condutor

- Ajuda ao estacionamento traseiro
- Porta lateral direita
- Portão traseiro vidrado, com desembaciador e limpa-vidros
- Jantes em aço 16"
- Banco do condutor c/ apoio de braço, regulação em altura e lombar
- Banco do passageiro 1.ª fila com 2 lugares
- Bancos da 2.ª fila 2/3-1/3 basculantes + encosto rebatível + posição porta-moedas
- Bancos da 3ª fila: banco 3 lugares monobloco basculante
- Ar condicionado manual
- **Pack Visibilidade :**  
Acendimento automático dos faróis (médios) e limpa-vidros dianteiro com sensor de chuva
- Volante com comandos integrados
- Retrovisores exteriores elétricos e aquecidos
- **Touchscreen 5"**  
Função Bluetooth + DAB + 1 tomada USB-A
- Peugeot Connect Box

## E-TRAVELLER BUSINESS

Equipamentos adicionais ao E-Expert Combi

- Faróis dianteiros Eco LED
- Portas laterais direita e esquerda
- Jantes em aço 17" com tampões Miami
- Banco do passageiro dianteiro com um lugar
- Bancos da 3.ª fila 2/3-1/3 basculantes + encosto rebatível + posição porta-moedas
- Para-choques dianteiro e traseiro, puxadores e frisos de proteção lateral pintados na cor da carroçaria
- Capas de retrovisores em preto Perla Nera
- Painel de instrumentos digital de 10"
- Faróis de nevoeiro
- **Touchscreen HD 10"**  
Função Mirror Screen + DAB + Controlo por voz natural + 1 tomada USB-C no tablier (carregamento + dados)
- Retrovisores exteriores rebatíveis eletricamente com função de descongelamento
- Vidros traseiros e óculo traseiro escurecidos (2.ª e 3.ª filas)

## E-TRAVELLER BUSINESS VIP

Equipamentos adicionais ao E-Traveller Business

- Visiopark 1 : Ajuda ao estacionamento dianteiro e traseiro, câmara de marcha-atrás
- Jantes em liga leve de 17"
- Bancos dianteiros elétricos, aquecidos e com função massagens (x2)
- Bancos da 2.ª e 3.ª filas 2/3-1/3 com regulação longitudinal + encostos rebatíveis e de regulação independente
- Ar condicionado automático bi-zona + 2.ª fila
- Acesso e arranque mãos livres
- Portas laterais automáticas
- Cortinas pára-sol nos vidros laterais traseiros da 2.ª fila
- Vidros laterais na 2.ª e 3.ª filas e óculo traseiro extra-escurecido
- Volante aquecido em couro
- Retrovisor interior eletrocromático
- Navegação conectada
- Pack Hi-Fi Premium
- Carregamento do smartphone por indução

# GAMA

## E-EXPERT COMBI LONG

Equipamentos adicionais ao Standard

Comprimento exterior : +35 cm

Espaço na bagageira : +386 l

## E-TRAVELLER BUSINESS LONG

Equipamentos adicionais ao Standard

Comprimento exterior : +35 cm

Espaço na bagageira : +386 l

## E-TRAVELLER BUSINESS VIP LONG

Equipamentos adicionais ao Standard

Comprimento exterior : +35 cm

Espaço na bagageira : +386 l

# GAMA

## MOTORES

COMBI		BUSINESS		BUSINESS VIP	
STANDARD	LONG	STANDARD	LONG	STANDARD	LONG

### ELÉTRICO

Elétrico 136 cv (100 kW) - Bateria 49 kWh



Elétrico 136 cv (100 kW) - Bateria 75 kWh



# VERSÃO E-EXPERT COMBI

## SEGURANÇA

- Airbags condutor/passageiro, laterais dianteiros tórax e cortina
- ESP com ABS + AFU + ESC + ASR + Hill Assist (assistência ao arranque em zonas inclinadas)
- Fecho automático das portas em andamento
- Detecção indireta de pressão baixa dos pneus
- Kit de reparação de furo

## SISTEMAS DE AJUDAS À CONDUÇÃO

- Pack Safety
  - Cruise Control
  - Travagem de emergência automática com alerta de risco de colisão
  - Alerta passivo de transposição involuntária de linha
  - Reconhecimento e recomendação de sinais de trânsito
  - Alerta de atenção do condutor
- Ajuda ao estacionamento traseiro

## EXTERIOR

- Para-choques em preto
- Porta lateral direita
- Portão traseiro vidrado, com desembaciador e limpa-vidros

## JANTES E RODAS

- Jantes em aço 16"

## ESTOFOS E BANCOS

- Estofos em tecido "Curitiba"
- Banco do condutor c/ apoio de braço, regulação em altura e lombar
- Banco do passageiro com 2 lugares
- Bancos da 2.ª fila 2/3-1/3 basculante + encosto rebatível + posição porta-moedas
- Bancos da 3ª fila: banco 3 lugares monobloco basculante



# VERSÃO E-EXPERT COMBI

## CONFORTO

---

- Ar condicionado manual
- Pack Visibilidade  
Acendimento automático dos faróis (médios) e limpa-vidros dianteiro com sensor de chuva
- Volante com comandos integrados
- Direção assistida elétrica, com coluna de direção regulável em altura e profundidade (mecânica)
- Fecho central de portas com comando à distância
- Vidros dianteiros elétricos e sequenciais
- Retrovisores exteriores elétricos e aquecidos
- Luz no compartimento de carga

## MULTIMÉDIA E NAVEGAÇÃO

---

- Touchscreen 5"  
Função Bluetooth + DAB + x1 tomada USB-A
- Peugeot Connect Box

## EQUIPAMENTOS ELÉTRICOS

---

- Carregador de bordo de 7,4 kW
- Cabo de carregamento modo 3 (7,4 kW)



# VERSÃO E-TRAVELLER BUSINESS

Equipamentos adicionais ao E-Expert Combi

## SEGURANÇA

- Airbag cortina na 2ª e 3ª filas
- Faróis dianteiros Eco LED

## EXTERIOR

- Para-choques dianteiro e traseiro e frisos de proteção lateral pintados na cor da carroçaria
- Capas dos retrovisores em preto brilhante
- Puxadores exteriores na cor da carroçaria
- Portas laterais direita e esquerda

## JANTES E RODAS

- Jantes em aço 17" com tampões Miami

## ESTOFOS E BANCOS

- Banco passageiro dianteiro com um lugar
- Bancos da 3ª fila 2/3-1/3 basculantes + encosto rebatível + posição porta-moedas

## CONFORTO

- Vidros traseiros escurecidos (2ª e 3ª fila)
- Painel de instrumentos digital 10"
- Faróis de nevoeiro
- Retrovisores exteriores rebatíveis eletricamente com função de descongelamento

## MULTIMÉDIA E NAVEGAÇÃO

- Touchscreen HD 10"  
Função Mirror Screen + DAB + Reconhecimento de voz+ tomadas USB-C no tablier (carregamento + data)



# VERSÃO E-TRAVELLER BUSINESS VIP

Equipamentos adicionais ao E-Traveller Business

## SISTEMAS DE AJUDA À CONDUÇÃO

- Visiopark 1 : Ajuda ao estacionamento dianteiro e traseiro, câmara de marcha-atrás
- Grip Control

## JANTES E RODAS

- Jantes em liga leve de 17"

## ESTOFOS E BANCOS

- Estofos em couro "Cláudia"
- Bancos dianteiros elétricos, aquecidos e com função massagens
- Banco passageiro individual
- Bancos da 2.ª e 3.ª filas 2/3-1/3 com regulação longitudinal + encostos rebatíveis e de regulação independente

## CONFORTO

- Ar condicionado automático bi-zona
- Ar condicionado para 2.ª fila
- Acesso e arranque mãos livres
- Iluminação interior em LED
- Portas laterais automáticas
- Para-brisas atóxico
- Vidros laterais na 2.ª e 3.ª filas e ocúlo traseiro extra-escurecido
- Cortinas pára-sol nos vidros laterais traseiros da 2.ª fila
- Volante aquecido em couro
- Retrovisor interior eletrocromático
- Tapetes
- Chapeleira rígida





# VERSÃO E-TRAVELLER BUSINESS VIP

Equipamentos adicionais ao E-Traveller Business

## MULTIMÉDIA E NAVEGAÇÃO

- Navegação conectada
- Peugeot Connect Box
- Sistema de som Hi-Fi Premium

Amplificador + caixa de baixos sob o banco do passageiro dianteiro, 2 Tweeters à frente + 2 Woofers atrás, coluna na parte central do tablier, 2 Tweeters + 2 Woofers nos painéis laterais da 2ª fila

- Carregamento do smartphone por indução



# JANTES

Gama

Equipamentos e Versões

Cores e Estofos

Opções

Detalhes dos packs

Características técnicas



Jantes em aço 17"

De série no Combi



Jantes em aço 17" com Tampões Miami

De série no Business



Jantes em liga leve 17" "Phoenix"

De série no Business VIP e em opção no Business

# CORES E ESTOFOS

## CORES OPACAS



### Branco Ice

POPR – De série

## CORES METALIZADAS



### Preto Perla Nera

M09V - Em opção



### Cinzento Artense

M0F4 - Em opção



### Cinzento Titane

M01J - Em opção



### Verde All Terrain

MODU - Em opção



### Estofos em tecido "Curitiba"

43FT – De série no Combi e Business



### Estofos em couro "Claudia"

De série no Business VIP

# ESTOFOS



**De série no Combi**

1ª Fila	Banco passageiro 2 lugares
2ª Fila	Banco 2/3-1/3 basculante, encosto rebatível, posição porta-moedas
3ª Fila	Banco basculante monobloco



**De série no Business**

1ª Fila	Bancos passageiro um lugar
2ª Fila	Banco 2/3-1/3 basculante, encosto rebatível, posição porta-moedas
3ª Fila	Banco 2/3-1/3 basculante, encosto rebatível, posição porta-moedas



**De série no Business VIP  
Em opção no Business  
(44FZ)**

1ª Fila	Banco passageiro um lugar
2ª Fila	Banco 2/3-1/3 com regulação longitudinal + encostos rebatíveis e de regulação independente
3ª Fila	Banco 2/3-1/3 com regulação longitudinal + encostos rebatíveis e de regulação independente



**Em opção no Business VIP**

1ª Fila	Banco passageiro um lugar
2ª Fila	Bancos VIP individual (AL35 e AN01)
3ª Fila	Bancos VIP individual

# OPÇÕES

Gama

Equipamentos e versões

Cores e Estofos

Opções

Detalhes dos packs

Características técnicas

		COMBI	BUSINESS	BUSINESS VIP
<b>SEGURANÇA</b>				
Faróis dianteiros Eco LED	LA10	<input type="radio"/>	<input checked="" type="radio"/>	<input checked="" type="radio"/>
<b>EXTERIOR</b>				
Vidros laterais de correr na 2ª fila escurecidos	VG02	<input type="radio"/>	-	-
Portas traseiras de batente vidradas, com abertura a 180°, com desembaciador e limpa-vidros	WO05	<input type="radio"/>	-	-
Porta lateral esquerda de correr	WZ07	<input type="radio"/>	<input checked="" type="radio"/>	-
<b>CORES</b>				
Cores opacas	POPR	<input checked="" type="radio"/>	<input checked="" type="radio"/>	<input checked="" type="radio"/>
Cores metalizadas	MO__	<input type="radio"/>	<input type="radio"/>	<input type="radio"/>
<b>BANCOS E ESTOFOS</b>				
Banco do passageiro dianteiro individual	WAAS	<input type="radio"/>	<input checked="" type="radio"/>	-
Banco do passageiro dianteiro 2 lugares <b>(indisponível na versão Standard Business com bateria de 75 kWh)</b>	WAAF	<input checked="" type="radio"/>	<input type="radio"/>	-
Bancos VIP individuais na 2ª fila	AL35	-	-	<input type="radio"/>
Sem banco na 3ª fila	AN00	<input type="radio"/>	<input type="radio"/>	-
Bancos VIP individuais na 2ª e 3ª filas	AN01	-	-	<input type="radio"/>
Bancos aquecidos	NA01	<input type="radio"/>	<input type="radio"/>	<input checked="" type="radio"/>
<b>MULTIMÉDIA E NAVEGAÇÃO</b>				
Touchscreen HD 10" com <b>Navegação conectada</b> Função Mirror Screen + DAB + Reconhecimento de voz+ tomadas USB-C no tablier (carregamento + data)	Implica PR06 ZJA9	<input type="radio"/>	<input type="radio"/>	<input checked="" type="radio"/>
<b>EQUIPAMENTOS ELÉTRICOS</b>				
Carregador embarcado de 11 kW		<input type="radio"/>	<input type="radio"/>	<input type="radio"/>

● : De série   ○ : Em opção   - : Indisponível

# OPÇÕES

Gama

Equipamentos e versões

Cores e Estofo

Opções

Detalhes dos packs

Características técnicas

## PACKS (Detalhes dos packs nas páginas seguintes)

Pack Basic

Pack A/C Automático

Pack Connected

Pack Safety Plus

Pack Design

Pack Design

Pack Easy Access

Pack Driver

Pack Transformação Elétrica

	COMBI	BUSINESS	BUSINESS VIP
PR06	○	●	●
NR02	○	○	●
ZJA9	○	○	●
ZVKS	-	○	○
WO07	-	○	●
OK01	-	-	○
WZ09	-	○	●
RL05	-	○	●
BQ01	-	○	○

● : De série ○ : Em opção - : Indisponível

## Detalhes dos Packs

### Pack Basic (PR06)

- Faróis de nevoeiro dianteiros
- Tomada de 12 V do pilar D (E-Expert Combi)

### Pack Design (WO07) - BUSINESS

- Portão traseiro vidrado, com óculo de abertura independente

### Pack Design (OK01) – BUSINESS VIP


- Teto panorâmico em vidro com cortinas manuais

### Pack Safety Plus (ZVKS)

- Travagem automática de emergência
- Cruise control adaptativo
- Assistente de manutenção na via

### Pack Connected (ZJA9)

- Rádio
- Touchscreen 10" com Navegação conectada, mirror screen sem fios, controlo por voz
- Peugeot Connect SOS & Assistance
- Faróis de nevoeiro dianteiros



## Detalhes dos Packs

### Pack A/C Automático (NR02)

- Ar condicionado automático
- Ar condicionado para 2ª fila
- Tomada de 12 V do pilar D (E-Expert Combi)

### Pack Driver (RL05)

- Volante aquecido em couro com comandos
- Carregamento do smartphone por indução
- Travão de estacionamento elétrico
- Grip Control
- Acesso e ligação mãos-livres
- Tomada de 12 V no pilar D

### Pack Easy Access (WZ09)

- Acesso e arranque mãos-livres
- Porta lateral deslizante mãos-livres

### Pack Transformação Elétrica (BQ01)

- Alternador reforçado
- Bateria reforçada





# CARACTERÍSTICAS TÉCNICAS

	ELÉTRICO	
	STANDARD	LONG
<b>MOTOR</b>		
Tecnologia do motor elétrico	Síncrono, de indução permanente (4 pares)	
Potência máxima em kW (cv) / regime (rpm)	100 (136) / das 3.673 às 10.000	
Binário máximo (Nm) / regime (rpm)	260	
Transmissão	Redutor, uma relação	
Pneus	215/65 R16 215/60 R17	
<b>PERFORMANCES (só com o condutor)</b>		
Velocidade máxima (km/h)	130 km/h	
Acelerações (segundos)		
1 000 m arranque parado	35.8	
0 a 100 km/h	13.1	
Recuperações (segundos)		
80 a 120 km/h	12.1	
<b>CONSUMOS</b>		
Autonomia WLTP	224 km / 350 km	
Capacidade da bateria	49 kWh / 75 kWh	

Dados provisórios, em curso de homologação

\*Os valores de autonomia e de consumo elétrico indicados estão conformes a homologação WLTP (Regulamentação EU 2017/948). Desde 1 de setembro de 2018, os valores de consumo elétrico de todas as viaturas novas são determinadas com base numa nova regulamentação (WLTP), que estabelece um procedimento de ensaio mais realista e harmonizado ao nível mundial para as viaturas de passageiros. Esta norma WLTP substitui completamente o "Novo Ciclo Europeu de Condução" (NEDC), que era a norma de ensaio utilizada anteriormente. Sendo as condições de ensaio mais realistas, o consumo elétrico medido segundo a norma WLTP é, na maioria dos casos, mais elevado do que os valores obtidos segundo a norma NEDC. Os valores de consumo elétrico podem variar em função das condições reais de utilização e de diferentes fatores como: a velocidade, o conforto térmico a bordo do veículo, o estilo de condução e a temperatura exterior. O tempo de carregamento depende nomeadamente da potência do carregador embarcado no veículo (On Board Charger), do cabo de carregamento, assim como do tipo e da potência do posto de carregamento utilizado. Para mais informações contacte o seu Ponto de Venda ou consulte a página: <https://www.peugeot.pt/marca-peugeot/politica-ambiental/protocolo-wltp.html>

# CARACTERÍSTICAS TÉCNICAS

## PESO (kg)(1)

Peso Total autorizado com carga mínima (50 kWh / 75 kWh)	2.941 / 3.100	2.941 / 3.090
Peso sem carga em ordem de marcha mínima (50 kWh / 75 kWh)	1.952 / 2.136	1.981 / 2.165
Peso máximo rebocável com travões e transferência de carga	1.000	1.000

## SUSPENSÕES

Dianteira	Tipo McPherson com rodas independentes e suspensão metálica com molas helicoidais
Traseira	Triângulos oblíquos independentes e suspensão metálica com molas helicoidais

## CAPACIDADE DE MANOBRA (m)

Assistência	Direção assistida electro-hidráulica
Diâmetro de viragem entre passeios (m)	12,4 (Standard e Long)
Diâmetro de viragem entre muros (m)	12,9 (Standard e Long)

## TRAVÕES




Dianteiros	Discos ventilados
Traseiros	Discos

(1) Os valores apresentados podem variar em função dos equipamentos/ motorizações presentes na viatura

Dados provisórios, em curso de homologação

# DIMENSÕES (mm)

## EXTERIORES E INTERIORES



(1) Standard  
(2) Long

# DIMENSÕES (mm)

## EXTERIORES E INTERIORES

Gama

Equipamentos e versões

Cores e Estofos

Opções

Detalhes dos packs

Características técnicas

### Standard

### Long

7/6 places



1384 mm height, 989 mm interior height, 977 mm wheelbase



4/5 places



estim. 2400 mm height, estim. 1400 mm interior height, 1082 mm wheelbase



4/5 places




2932 mm height, 2011 mm interior height, 1847 mm wheelbase



2 places



estim. 3300 mm height, estim. 2300 mm interior height, 1322 mm wheelbase



2 places



4554 mm height, 3497 mm interior height, 2763 mm wheelbase



\*Medido consoante método VDA através do paralelepípedos de 200x100x50 mm



**COMPRAR ONLINE**

**PEDIR PROPOSTA**

O conteúdo presente neste documento tem o propósito de fornecer informação generalizada e não tem valor contratual. Para mais informações, contactar um Concessionário Peugeot.