



# NOVO PEUGEOT 3008

Equipamentos e Características Técnicas

JANEIRO 2024

Ano Modelo B0 | Edição V2



# GAMA



## ALLURE

- Faróis PEUGEOT LED Technology com luzes diurnas '3 garras'
- Faróis traseiros LED '3 garras'
- PEUGEOT Panoramic i-Cockpit® com ecrã duplo HD (2 x 10")
- Peugeot i-Connect  
Rádio DAB, Bluetooth® (ligação 2 smartphones), Mirror Screen sem fios (Apple CarPlay™ / Android Auto™)
- VisioPark 1: Câmara de marcha atrás HD e ajuda ao estacionamento traseiro
- Acesso e Ligação mãos-livres
- Ar condicionado automático bi-zona
- Retrovisores exteriores com desembaciador, rebatimento elétrico e iluminação
- Jantes em liga leve de 19"
- Piso da bagageira modular 2 posições
- [Cabo de carregamento trifásico modo 3 \(versão elétrica\)](#)
- [Carregador embarcado de 11 kW \(versão elétrica\)](#)



## GT

Equipamentos adicionais ao Allure

- Faróis PEUGEOT PIXEL LED
- Peugeot Panoramic i-Cockpit® com ecrã curvo HD de 21"
- Iluminação ambiente no tablier, nas forras das portas dianteiras, por baixo do ecrã panorâmico: associado ao modo de condução, 8 cores personalizáveis
- Carregamento do smartphone por indução (15 W)
- Peugeot i-Connect® Advanced:  
Navegação conectada 3D, [EV Routing - planeamento do itinerário com pontos de carregamento \(versão elétrica\)](#), i-Toggles virtuais com 10 atalhos personalizáveis
- Drive Assist: Cruise Control adaptativo com função Stop & Go
- Ajuda ao estacionamento dianteiro e traseiro
- Teto & spoiler traseiro Black Diamond
- Comutação automática de luzes de máximos
- Portão da bagageira motorizado "Easy Open"
- Volante aquecido
- [Jantes em liga leve de 20" \(versão elétrica\)](#)

# GAMA

Gama

Equipamentos e versões

Cores e Estofos

Opções

Detalhes dos equipamentos

Características técnicas

Serviços



**ALLURE**

**GT**

## **GASOLINA**

Hybrid 136 cv e-DCS6



## **PLUG-IN HYBRID**

Plug-in Hybrid 195 cv e-DCS7



## **ELÉTRICO**

Elétrico 210 cv (157 kW) - Bateria 73 kWh



## VERSÃO ALLURE


### EQUIPAMENTOS DE SÉRIE

## SEGURANÇA

- **6 Airbags**  
Airbags frontais adaptativos, airbags laterais dianteiros, tipo cortina dianteiro e traseiro
- **ESP (Electronic Stability Program) + Ajuda ao arranque em subida + Detecção indireta de pressão baixa dos pneus**
- **Fixações ISOFIX nos lugares laterais traseiros**
- **Travão de estacionamento elétrico**
- **Kit anti-furo de reparação de pneus** (Com compressor 12 V, bomba anti-furo, anéis de reboque)
- **Faróis PEUGEOT LED Technology com luzes diurnas '3 garras'**
- **Faróis traseiros LED '3 garras'**

## SISTEMAS DE AJUDAS À CONDUÇÃO

- **Pack Safety Plus**
  - Cruise Control
  - Travagem de emergência automática controlada por câmara e radar
  - Alerta passivo de transposição involuntária de linha
  - Reconhecimento alargado dos sinais de trânsito
  - Alerta de atenção do condutor
- **VisioPark 1 : Câmara de marcha-atrás HD e ajuda ao estacionamento traseiro**



## VERSÃO ALLURE

### EQUIPAMENTOS DE SÉRIE

#### ESTÉTICA EXTERIOR

- Friso em preto entre os faróis com monograma '3008'
- Grelha dianteira na cor da carroçaria e decorações inferiores em cinzento Meteor
- Vidros traseiros e óculo traseiro escurecidos
- Cavas das rodas e proteções laterais em preto mate
- Friso em preto brilhante entre os faróis traseiros com monograma 'PEUGEOT'
- Decoração do para-choques traseiro em cinzento Meteor e preto mate
- Spoiler traseiro na cor da carroçaria
- Monograma '3008' e 'Hybrid' na traseira - '[E3008](#)' em versão elétrica

#### JANTES E RODAS

- Jantes em liga leve de 19" adiamantadas
  - BREDA em preto Orbital e verniz brilhante
  - LULEA em preto Orbital e verniz brilhante ([versão elétrica](#))



## VERSÃO ALLURE

### EQUIPAMENTOS DE SÉRIE

## ESTÉTICA INTERIOR

- PEUGEOT Panoramic i-Cockpit® com ecrã duplo HD (2 x 10")
- Tablier com decoração em tecido Rimini e alcova de Grafeno, saídas de ar em preto brilhante com decoração em cinzento Stène
- Forras das portas dianteiras com decoração em tecido Rimini, alcova de Grafeno, friso em cinzento Stène e apoio de braços em TEP Isabella com pespontos Quartz
- Consola central em preto brilhante com decoração em tecido Rimini e friso em cinzento Stène
- Apoio de braços central em tecido Rimini
- Volante compacto em couro com comandos em preto brilhante e frisos em cinzento Stène
- Teto interior em preto

## CONFORTO

- Acesso e Ligação mãos-livres  
2 chaves (com botões 'fechar', 'bagageira', 'abrir')
- Ar condicionado automático bi-zona
- Luzes interiores
  - Luzes de leitura em LED nos lugares dianteiros e traseiros
  - Iluminação no porta-luva e no espaço de arrumação da consola central
  - Iluminação LED nos pés dos lugares dianteiros
- Limpa-vidros dianteiro com sensor de chuva
- 4 vidros elétricos sequenciais com anti-entalamento
- Para-brisas acústico escurecido
- Piso da bagageira modular 2 posições
- 4 "pegas" retráteis
- Retrovisores exteriores com desembaciador, rebatimento elétrico e iluminação
- Retrovisor interior eletrocromático



## VERSÃO ALLURE

### EQUIPAMENTOS DE SÉRIE

## BANCOS E ESTOFOS

- Bancos dianteiros com regulação manual em altura
- Banco traseiro rebatível (40/20/40)
- Estofos em tecido Uziris, Irize e Rimini e TEP Isabella, pespontos em Quartz

## MULTIMÉDIA E NAVEGAÇÃO

- PEUGEOT i-Connect®
  - Rádio DAB, Bluetooth® (ligação 2 smartphones), Mirror Screen sem fios (Apple CarPlay™ / Android Auto™)
  - Peugeot Connect SOS & Assistance
  - Porta USB-C x1 (dados e carregamento)
- 6 altifalantes
  - 2 tweeters & 2 woofers à frente, 2 altifalantes de banda larga atrás
- 3 x tomadas 12 V (consola central, consola central traseira, bagageira)

## ESPECIFICIDADES ELÉTRICO

- Cabo de carregamento trifásico modo 3
- Carregador embarcado de 11 kW



## VERSÃO GT

EQUIPAMENTOS ADICIONAIS AO ALLURE

### SEGURANÇA

- Faróis PEUGEOT PIXEL LED  
Faróis adaptativos com máximos automáticos e função anti-encandeamento e boost
- Faróis traseiros LED 3D '3 garras'

### SISTEMAS DE AJUDAS À CONDUÇÃO

- Drive Assist  
Cruise Control Adaptativo com função Stop & Go
- Ajuda ao estacionamento dianteiro e traseiro


### ESTÉTICA EXTERIOR

- Emblema 'Peugeot' nos guardas lamas dianteiros
- Elementos em plástico preto brilhante: decoração dos para-choques, proteções laterais e cavas das rodas ([versão elétrica](#))
- Teto e spoiler traseiro Black Diamond

### JANTES E RODAS

Jantes em liga leve 20" adiamantadas ([versão elétrica](#))

SOFIA em preto Orbital mate com decoração aero em verniz brilhante





# VERSÃO GT

EQUIPAMENTOS ADICIONAIS AO ALLURE

## ESTÉTICA INTERIOR

- Peugeot Panoramic i-Cockpit® com ecrã curvo HD 21"
- Tablier com decoração em tecido Rimini e alcova em alumínio, saídas de ar em preto brilhante com decoração Cast Iron
- Forras das portas dianteiras com decoração em tecido Rimini, alcova em alumínio, friso em Cast Iron, e apoio de braços em TEP Isabella com pespontos Iced Clay
- Consola central em preto brilhante com decoração em tecido Rimini e friso em Cast Iron
- Iluminação ambiente no tablier, nas forras das portas dianteiras, por baixo do ecrã panorâmico: associado ao modo de condução, 8 cores personalizáveis
- Volante compacto em couro perfurado com comandos em preto brilhante e frisos Iron Cast, e pespontos Iced Clay, e monograma 'GT' em preto brilhante
- Pedais e "repousa pé" em alumínio
- Soleiras das portas dianteiras em inox com assinatura 'PEUGEOT'
- Tapetes com pespontos Iced Clay e monograma 'GT'

## CONFORTO

- Luzes interiores
  - Espelhos com iluminação em LED nas palas de sol do condutor e passageiro
  - Luzes de leitura LED táteis nos lugares dianteiros e traseiros
- Portão da bagageira com acesso "Easy Open"
- Volante aquecido
- Retrovisor interior eletrocromático sem moldura



## VERSÃO GT

### EQUIPAMENTOS ADICIONAIS AO ALLURE

#### ESTOFOS E BANCOS

- Bancos dianteiros aquecidos
- Banco do condutor com regulação lombar manual
- Encostos de cabeça dianteiros com regulação em altura integrada
- Apoio de braços central no banco traseiro
- Estofos em Alcantara® Reflection, TEP Isabella, tecido Rimini e pespontos lced clay

#### MULTIMÉDIA E NAVEGAÇÃO

- PEUGEOT i-Connect® Advanced
  - Navegação conectada 3D
  - [EV Routing - planeamento do itinerário com pontos de carregamento \(versão elétrica\)](#)
  - Reconhecimento de voz em linguagem natural
  - 4 portas USB: 1x USB-C (dados e carregamento), 1x USB-C (carregamento) à frente, 2x USB-C (carregamento) atrás
- PEUGEOT i-Toggles virtuais com 10 atalhos personalizáveis
- Carregamento do smartphone por indução (15 W)  
Para compatibilidade do smartphone, consulte o seu concessionário



# JANTES

Gama

Equipamentos e Versões

Cores e Estofos

Opções

Detalhes dos equipamentos

Características técnicas

Serviços



## Jantes em liga leve 19" adiamantadas

BREDA em preto Orbital e verniz brilhante

**De série no Allure & GT (versão Hybrid)**



## Jantes em liga leve 19" adiamantadas

LULEA em preto Orbital e verniz brilhante

**De série no ALLURE (versão elétrica)**



## Jantes em liga leve 20" adiamantadas

SOFIA em preto Orbital mate, com decoração aero em verniz brilhante

**De série no GT (versão elétrica)**

# CORES

## CORES METALIZADAS



**Azul Obsession**  
M0DP – De série



**Branco Okénite**  
M0SU - Opção



**Azul Ingaro**  
M07K - Opção



**Cinzeno Artense**  
M0F4 - Opção



**Preto Perla Nera**  
M09V - Opção



**Cinzeno Titane**  
M01J - Opção

# ESTOFOS



**Estofos em tecido Uziris, Irize e Rimini e TEP Isabella com pespontos Quartz**

W6FX

**De série no ALLURE**



**Interior Mistral Premium: Estofos em couro Nappa perfurado e tecido Rimini com pespontos Quartz**

4HFX

**Opção no ALLURE**

\* Entre outros materiais

# ESTOFOS



**Estofos em Alcantara® Reflection, TEP Isabella e tecido Rimini com pespontos Iced Clay**

XOFX

**De série no GT**



**Interior Mistral Executive: Estofos em couro Nappa perfurado e tecido Rimini com pespontos Iced Clay**

4HFX

**Opção no GT**

\* Entre outros materiais

# OPÇÕES

## SISTEMAS DE AJUDAS À CONDUÇÃO

### Pack Visão 360° & Drive Assist

- VisioPark 360°: 4 câmaras HD (dianteira, traseira e laterais) e ajuda ao estacionamento dianteiro, traseiro e lateral
- Cruise Control Adaptativo com função Stop & Go
- Detecção de tráfego traseiro:
  - Vigilância dos ângulos mortos de longo alcance e Assistente de mudança de via
  - Alerta de tráfego traseiro transversal
- Comutação automática de luzes de máximos
- Volante aquecido
- Alarme (perimétrico, volumétrico e anti-elevação)
- Supertrancamento

J6QS

○

-

### Pack Visão 360° & Drive Assist Plus

- VisioPark 360°: 4 câmaras HD (dianteira, traseira e laterais) e ajuda ao estacionamento dianteiro, traseiro e lateral
- Drive Assist Plus 2.0 (condução semi-autónoma):
  - Cruise Control Adaptativo com função Stop & Go
  - Assistente de manutenção da posição na via
  - Assistente de mudança semi automática de via
- Detecção de tráfego traseiro:
  - Vigilância dos ângulos mortos de longo alcance e Assistente de mudança de via
  - Alerta de tráfego traseiro transversal
- Alarme (perimétrico, volumétrico e anti-elevação)
- Supertrancamento

J6QY

-

○

## EXTERIOR

Cores metalizadas

M0--

○

○

(1) Hybrid / Eléctrico

● : De série ○ : Opção - : Indisponível

# OPÇÕES

## CONFORTO

Teto de abrir panorâmico elétrico

Luzes de leitura LED na frente e atrás

OK02

ALLURE

○

GT

-

Pack Teto de abrir

- Teto de abrir panorâmico elétrico
- Clean Cabin

J6JI

-

○

## MULTIMÉDIA E NAVEGAÇÃO

Pack Navegação Panorâmica :

- Peugeot Panoramic i-Cockpit® com ecrã curvo HD 21"
- PEUGEOT i-Connect Advanced :
  - Navegação conectada 3D
  - [EV Routing - planeamento do itinerário com pontos de carregamento \(versão elétrica\)](#)
  - Reconhecimento de voz em linguagem natural
  - 4 portas USB: 1x USB-C (dados e carregamento), 1x USB-C (carregamento) à frente, 2x USB-C (carregamento) atrás
- Carregamento do smartphone por indução (15 W)

J6JD

○

-

Pack Hi-Fi Focal®:

- Sistema Hi-Fi Focal® premium com 10 altifalantes Focal® (4 tweeters, 4 woofers, 1 centre channel, 1 subwoofer)
- Vidros laterais dianteiros laminados e acústicos

6F04

-

○

## ESPECIFICIDADES ELÉTRICO

Bomba de calor

2501

- / ○<sup>(1)</sup>

- / ○<sup>(1)</sup>

(1) Hybrid / Elétrico

● : De série ○ : Opção - : Indisponível



# OPÇÕES

## ESTOFOS E BANCOS

### Interior Mistral Premium:

- Estofa em couro\* Nappa preto perfurado e tecido Rimini com pespontos em Quartz
- Banco do conductor com certificação AGR\*\* : ajuste de comprimento do assento manual, regulação da inclinação elétrica, ajuste lombar pneumático
- Bancos dianteiros aquecidos
- Encostos de cabeça dianteiros com regulação em altura

### Interior mistral Executive:

- Estofa em couro\* Nappa preto perfurado e tecido Rimini com pespontos em Iced Clay
- Bancos dianteiros certificados AGR\*\* com regulação elétrica, ajuste de comprimento do assento manual, ajuste lateral adaptativo e lombar pneumático, memorização das regulações do condutor
- Bancos dianteiros aquecidos, ventilados e com massagens
- Bancos traseiros laterais aquecidos
- Encostos de cabeça dianteiros com regulação em altura

4HFX

○

-

4HFX

-

○

ALLURE

GT

(1) Hybrid / Elétrico

● : De série ○ : Opção - : Indisponível

# OPÇÕES

## SERVIÇOS CONECTADOS

### Connect One:

- Funcionalidades elementaries (atualizações "Over The Air", geolocalização)
- Serviços de segurança (chamada de emergência, Peugeot Assistance)
- Serviços de manutenção (telemanutenção, relatório de estado do veículo, livro de revisões digital)
- Entretenimento (jogos)

10 anos  
incluído



### Connect Plus (com Peugeot i-Connect):

- Serviços de segurança: Alarme conectado (para opção de Alarme)
- Operações remotas (E Remote Control, Remote Control, Find My Car, My Trip Report, Peugeot Skill for Alexa)
- App e-ROUTES

Primeiros 6  
meses  
gratuitos



Renovação:  
8 € /mês



### Connect Plus (com Peugeot i-Connect Advanced):

- Reconhecimento de voz em linguagem natural
- Serviços de segurança: Alarme conectado (para opção de Alarme)
- Operações remotas (E Remote Control, Remote Control, Find My Car, My Trip Report, Peugeot Skill for Alexa)
- Funcionalidades da navegação: trânsito em tempo real, previsão meteorológica, procura de estacionamento na rua, Tom Tom Search, alerta de limite de velocidade, preços dos combustíveis, atualizações "Over The Air", Send to Nav, Geofencing
- Para veículos elétricos: postos de carregamento público, Trip Planner/EV Routing, app e-ROUTES)

Primeiros 6  
meses  
gratuitos



Renovação:  
12 € /mês



(1) Hybrid / Elétrico

● : De série ○ : Opção - : Indisponível

# DETALHES DOS EQUIPAMENTOS

Gama

Equipamentos e versões

Cores e Estofos

Opções

Detalhes dos equipamentos

Características técnicas

Serviços



## PEUGEOT i-Connect® Advanced

PEUGEOT i-Connect® Advanced oferece uma experiência tecnológica completa, com a navegação conectada TomTom® eficiente de alta performance.

A função **EV Routing (versão elétrica)** calcula e atualiza o melhor itinerário em função das necessidades de carregamento e tempo de viagem de acordo com múltiplos critérios (distância, nível de carga da bateria, consumo elétrico, etc.).

Para uma melhor legibilidade, a navegação pode ser visualizada em ecrã completo na parte sensível do touchscreen HD 21" ou no painel de instrumentos e pode ser atualizada "over the air".

o comando de reconhecimento de voz natural «OK PEUGEOT» permite melhorar a segurança e a facilidade de utilização, dando acesso a todas as funcionalidades.

\* Incluído no Pack Navegação Panorâmica



## PEUGEOT i-Toggles Virtuais

Um segundo touchscreen complementa o touchscreen de 10" e permite criar os seus próprios atalhos (até 10). Desta forma, pode personalizar "botões" de acesso direto para a climatização, navegação, telemóvel, rádio, uma aplicação...

Os i-Toggles permitem ter um acesso direto permanentemente para o menu principal na primeira posição, e pode personalizar os 5 outros atalhos. Um deslize para a direita dá acesso a 5 atalhos adicionais.

\* Incluído no Pack Navegação Panorâmica

# DETALHES DOS EQUIPAMENTOS



## Drive Assist Plus 2.0 (condução semi-autónoma\*)

Este Sistema combina 4 funções para gerir a condução semi-autónoma em condições específicas:

- Cruise control adaptativo com função Stop & Go e Assistente de posicionamento na via (LPA): o veículo gere a condução e a velocidade.
- Mudança semi-automática de via: assiste o condutor nas ultrapassagens e na mudança de via em completa segurança.
- Recomendação antecipada de velocidade: baseado no sistema de navegação conectada do veículo, antecipa a mudança do limite de velocidade e sugere ao condutor a adaptação da velocidade em concordância.

\* Incluído no Pack Vision 360° & Drive Assist Plus.



## Faróis PEUGEOT PIXEL LED

Iluminação adaptativa: o sistema adapta automaticamente os feixes dos faróis às condições de trânsito, mantendo uma iluminação ótima com 6 modos específicos adaptados a cada situação e 2 funções de iluminação em curva.

Assistente adaptativo de luzes de máximos: o sistema muda para luzes de máximos quando as condições permitirem. Deteta os veículos à sua frente e o seu movimento e cria uma zona anti-reflex que evita o encadeamento dos restantes utentes da estrada. A alta velocidade, a função "boost" aumenta a intensidade da iluminação no centro do feixe.

# DETALHES DOS EQUIPAMENTOS

Gama

Equipamentos e versões

Cores e Estofos

Opções

Detalhes dos equipamentos

Características técnicas

Serviços



## Bolsas adaptativas\*

By inflating or deflating pneumatic inserts located in the side bolsters of the backrests, o Sistema permite aos passageiros da frente ajustarem o apoio lateral dos bancos elétricos\* para melhor adaptação ao corpo e tipo de condução: justo para melhor apoio e prazer de condução, ou folgado para conforto otimizado. Os bancos da frente com certificação AGR\*\* também são aquecidos, ventilados e com sistema de massagens (8 programas, 3 intensidades). Os bancos laterais traseiros são aquecidos.

\* Incluído no Interior Mistral Executive.

\*\* Aktion Gesunder Rücken (Associação Alemã para a Saúde das Costas)



## Clean Cabin

O Clean Cabin é um sistema completo de gestão da entrada do ar, agindo em função da poluição no exterior e interior de veículo. Através do seu filtro de alta eficácia, permite purificar o ar interior em alguns minutos.

O condutor tem acesso, no touchscreen central, aos índices de qualidade do ar calculados através de um sensor de partículas .

# CARACTERÍSTICAS TÉCNICAS

## ELÉTRICO

### Motor Elétrico 210 cv (157 kW)

#### MOTOR

Potência fiscal (cv)	7
Tecnologia	Síncrono de ímans permanentes
Potência máxima em kW (ou cv) / regime (rpm)	157 (210) / Entre 3 935 e 14 000
Binário máximo (Nm) / regime (rpm)	345 / Entre 250 e 4 370

#### TRANSMISSÃO

Tipo	Redutor
Nº de velocidades	1

#### BATERIA

Tecnologia	Iões-Lítio
Número de células/ módulos	11/96
Capacidade total / útil (kWh)	82 / 73
Peso (kg)	520
Tensão total (V)	400
Intervalo de manutenção	25 000 km ou 2 anos

#### PESO

Tara (kg)	2 108
Peso total máximo autorizado em carga (kg)	2 640
Peso máx. rebocável (kg)	1 250

#### PERFORMANCES (só condutor)

Velocidade máxima (km/h) (modo normal / modo ZEV)	170
0-100 km/h (s)	8,8
1 000 m arranque parado(s)	29,8
30 - 60 km/h em modo Drive (s)	2,4
60 - 90 km/h em modo Drive (s)	2,9
80 - 120 km/h em modo Drive (s)	5,6

Dados provisórios

# CARACTERÍSTICAS TÉCNICAS

## ELÉTRICO

### Motor Elétrico 210 cv (157 kW)

#### AUTONOMIA E CONSUMOS

Autonomia em ciclo combinado WLTP (km)	527
Autonomia em ciclo urbano WLTP (km)	656
Consumo em ciclo combinado WLTP (kWh/ 100 km)	16,7
Consumo em ciclo urbano WLTP (kWh / 100 km)	13,4

#### CARREGAMENTO (a 20°C de 20% a 80%)

Carregador de bordo AC (kW)	11
Carregamento DC (kW)	160
Carregamento com tomada 2,3 kW AC – 10 A	23h15
Carregamento com Wallbox 7,4 kW AC	7h
Carregamento com Wallbox 11 kW AC	4h50
Carregamento em ponto rápido 160 kW DC	30 min

#### RODAS

Tipo de pneus (De série, em opção...)	235/55 R19 105 V ; 235/50 R20 104 V
	Michelin e-Primacy A+ class

#### TRAVAGEM E SUSPENSÃO

Sistema de travagem (dianteira/traseira)	Discos 365 x 37 mm / Discos 356 x 26 mm
Suspensão dianteira / traseira	Pseudo McPherson / Multi-link

\*Aguarda homologação

Ruído sonoro em condução (dB)

65

Dados provisórios

\*Os valores de autonomia e de consumo elétrico indicados conformes a homologação WLTP (Regulamentação EU 2017/948). Desde 1 de setembro de 2018, os valores de consumo elétrico de todas as viaturas novas são determinadas com base numa nova regulamentação (WLTP), que estabelece um procedimento de ensaio mais realista e harmonizado ao nível mundial para as viaturas de passageiros. Esta norma WLTP substitui completamente o "Novo Ciclo Europeu de Condução" (NEDC), que era a norma de ensaio utilizada anteriormente. Sendo as condições de ensaio mais realistas, o consumo elétrico medido segundo a norma WLTP é, na maioria dos casos, mais elevado do que os valores obtidos segundo a norma NEDC. Os valores de consumo elétrico podem variar em função das condições reais de utilização e de diferentes fatores como: a velocidade, o conforto térmico a bordo do veículo, o estilo de condução e a temperatura exterior. O tempo de carregamento depende nomeadamente da potência do carregador embarcado no veículo (On Board Charger), do cabo de carregamento, assim como do tipo e da potência do posto de carregamento utilizado. Para mais informações contacte o seu Ponto de Venda ou consulte a página: <https://www.peugeot.pt/marca-peugeot/politica-ambiental/protocolo-wltp.html>

# CARACTERÍSTICAS TÉCNICAS

	<b>GASOLINA</b>
	<b>Hybrid 136 cv e-DCS6</b>
<b>MOTORES</b>	
Potência fiscal (CV)	7
Cilindrada (cm <sup>3</sup> )	1 199
Nº de cilindros / Disposição	3 em linha
Nº de válvulas por cilindro	4
Potência máxima térmica em kW (ou cv) / regime (rpm)	100 (136) / 5 500
Binário térmico máximo (Nm) / regime (rpm)	230 / 1 750
Potência máxima elétrica em kW / regime (rpm)	15,6 / 4 264
Binário elétrico máximo (Nm) / regime (rpm)	51 / Entre 750 e 2 499
Stop & Start	Sim
Norma antipoluição	EURO 6d
Tipo de injeção	Direta
Intervalo de manutenção	25 000 km ou 1 ano
<b>CAIXA DE VELOCIDADES</b>	
Tipo	Automática
Nº de velocidades	6
<b>BATERIA</b>	
Tecnologia	Íões-Lítio
Número de células/ módulos	-
Capacidade total / útil (kWh)	0,89 / 0,43
Peso (kg)	12,1
Tensão total (V)	48

Dados provisórios

\*Os valores de autonomia e de consumo elétrico indicados estão conformes a homologação WLTP (Regulamentação EU 2017/948). Desde 1 de setembro de 2018, os valores de consumo elétrico de todas as viaturas novas são determinadas com base numa nova regulamentação (WLTP), que estabelece um procedimento de ensaio mais realista e harmonizado ao nível mundial para as viaturas de passageiros. Esta norma WLTP substitui completamente o "Novo Ciclo Europeu de Condução" (NEDC), que era a norma de ensaio utilizada anteriormente. Sendo as condições de ensaio mais realistas, o consumo elétrico medido segundo a norma WLTP é, na maioria dos casos, mais elevado do que os valores obtidos segundo a norma NEDC. Os valores de consumo elétrico podem variar em função das condições reais de utilização e de diferentes fatores como: a velocidade, o conforto térmico a bordo do veículo, o estilo de condução e a temperatura exterior. O tempo de carregamento depende nomeadamente da potência do carregador embarcado no veículo (On Board Charger), do cabo de carregamento, assim como do tipo e da potência do posto de carregamento utilizado. Para mais informações contacte o seu Ponto de Venda ou consulte a página: <https://www.peugeot.pt/marca-peugeot/politica-ambiental/protocolo-wltp.html>



# CARACTERÍSTICAS TÉCNICAS

## GASOLINA

### Hybrid 136 cv e-DCS6

#### PESO

Tara (kg)	1 573
Peso bruto (kg)	2 080
Peso rebocável (kg)	1 000
Peso total máximo autorizado em carga (kg)	3 080
Capacidade do depósito (L)	55

#### PERFORMANCE (Só condutor)

Velocidade máxima (km/h) (modo normal / modo ZEV)	201
0-100 km/h (s)	10,2
1 000 m arranque parado(s)	32,5
80 - 120 km/h em 5ª velocidade	6,9
80 - 120 km/h em 6ª velocidade	

#### CONSUMOS E EMISSÕES WLTP

Consumo combinado WLTP - mínimo (l/100km)	5,5
Consumo combinado WLTP - máximo (l/100km)	5,6
Emissões de CO <sub>2</sub> em ciclo combinado WLTP mínimo (g/km)	124
Emissões de CO <sub>2</sub> em ciclo combinado WLTP máximo (g/km)	127

#### RODAS

Tipo de pneus (De série, em opção...)	225/55 R19 103 V
	Michelin e-Primacy A+ class
Pneu sobressalente	Kit de reparação de pneu

#### TRAVAGEM E SUSPENSÃO

Sistema de travagem (dianteira/traseira)	Discos 304 x 28 mm / Discos 290 x 12 mm
Suspensão dianteira/traseira	Pseudo McPherson / Twist-beam axle



Ruído sonoro em condução (dB)	67
-------------------------------	----

Dados provisórios

\*Os valores de autonomia e de consumo elétrico indicados estão conformes a homologação WLTP (Regulamentação EU 2017/948). Desde 1 de setembro de 2018, os valores de consumo elétrico de todas as viaturas novas são determinadas com base numa nova regulamentação (WLTP), que estabelece um procedimento de ensaio mais realista e harmonizado ao nível mundial para as viaturas de passageiros. Esta norma WLTP substitui completamente o "Novo Ciclo Europeu de Condução" (NEDC), que era a norma de ensaio utilizada anteriormente. Sendo as condições de ensaio mais realistas, o consumo elétrico medido segundo a norma WLTP é, na maioria dos casos, mais elevado do que os valores obtidos segundo a norma NEDC. Os valores de consumo elétrico podem variar em função das condições reais de utilização e de diferentes fatores como: a velocidade, o conforto térmico a bordo do veículo, o estilo de condução e a temperatura exterior. O tempo de carregamento depende nomeadamente da potência do carregador embarcado no veículo (On Board Charger), do cabo de carregamento, assim como do tipo e da potência do posto de carregamento utilizado. Para mais informações contacte o seu Ponto de Venda ou consulte a página: <https://www.peugeot.pt/marca-peugeot/politica-ambiental/protocolo-wltp.html>


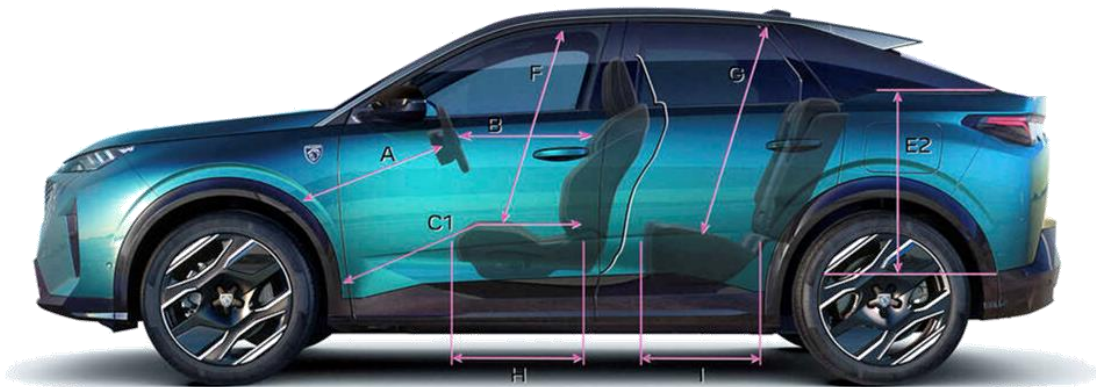
# DIMENSÕES

## Exteriores e Interiores



# DIMENSÕES

## Exteriores e Interiores



<b>A</b>	738,5
<b>B</b>	600
<b>C1</b>	854
<b>E</b>	925
<b>E1</b>	1030
<b>E2</b>	589
<b>E4</b>	779
<b>F</b>	921,5
<b>G</b>	884,6
<b>H</b>	469,6
<b>I</b>	468
<b>J</b>	1452
<b>K</b>	1492,5
<b>L</b>	1428,6
<b>M</b>	1464





**COMPRAR ONLINE**

**PEDIR PROPOSTA**

O conteúdo presente neste documento tem o propósito de fornecer informação generalizada e não tem valor contratual. Para mais informações, contactar um Concessionário Peugeot.